

Van 'n stenen plein naar een groen schoolplein

Blokkendoos – Loon op Zand
Najaar 2024

@Petra Wevers  **Krachtig Buiten**
natuurlijk spelen & ontmoeten



Hoe het was...

Grauw en grijs!



Hoe het nu is...



Bomen waren gekapt..
omdat de takken tegen het dak kwamen

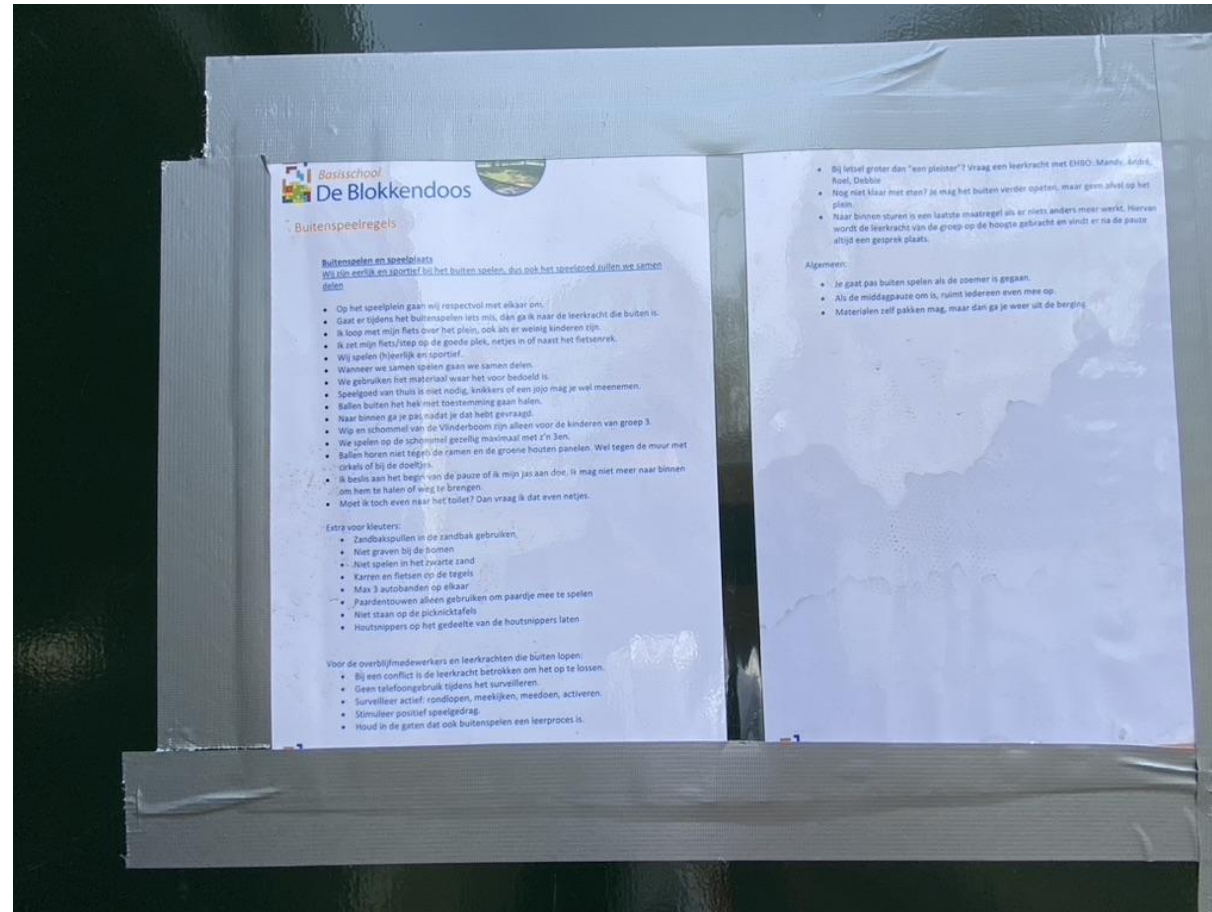


Er moest echt wat gebeuren

- Kale ruwe betonnen blokken
- Kapotte basketbalring
- Oud versleten toestel
- Verveling



Buitenspeelregels, nodig omdat er veel kapot ging



In januari starten de gesprekken met groencoach Petra Wevers

Welke stappen gaan we nemen, om te komen tot een goed plan en compleet pakket voor aanvraag subsidie Schoolpleinen van de Toekomst

- Participatie met alle gebruikers
- Opstellen projectplan voor de subsidieaanvraag Schoolpleinen van de toekomst
- Opstellen programma van eisen
- Ontwerp wordt gemaakt door De Langstraat
- Kostenraming
- NK Tegelwippen gemeente Loon op Zand
- Starten met aanleg in herfstvakantie
- Oplevering November 2024



Directeur Anja nodigt de leerlingenraad uit om mee te denken

Justin groep 6

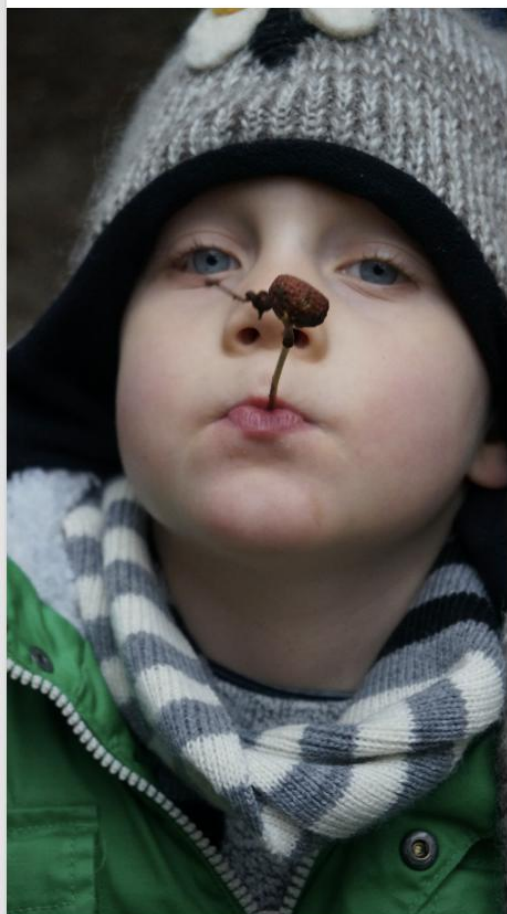
Liv groep 6

Nikki groep 7a/7B

Sofie groep 8

Rosalie groep 8





Inspiratiebijeenkomst groene schoolpleinen

Bs De Blokkendoos

Dinsdag 20 februari 2024 kennismaken met leerlingenraad

Donderdag 7 maart kennismaken met het team

Groencoach - Petra Wevers

Groencoach Petra toonde waar een groen schoolplein aan 'moest' voldoen



- Natuurlijke speel- en leeromgeving
- 50% van de bespeelbare oppervlakte heeft een natuurlijk karakter
- Bij het ontwerp, aanleg en onderhoud zijn kinderen, team, ouders actief betrokken
- Verschillende vormen van groen
- Gebruik duurzame materialen, hergebruik
- Overwegend inheems en seizoensvariatie
- Biodiversiteit bevordert en voorkomt wateroverlast en hittestress
- Uitdagende en dynamische natuur met aanvaardbare risico's
- Biedt rust, natuurbeleving, creatieve vormen van spel en avontuurlijk bewegen
- Zand en water en levende natuur, los natuurlijk materiaal
- Geïntegreerd in het lesprogramma

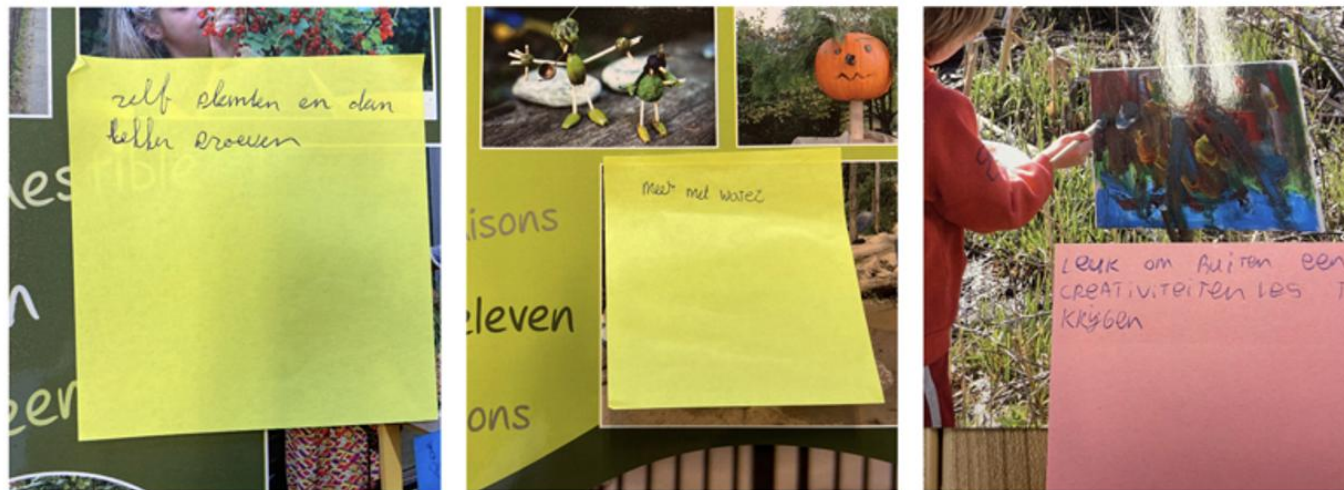
Petra Wevers heeft een inspirerende presentatie verzorgd aan het team over de waarden van een rijke en natuurrijke speelomgeving rondom de school

Groencoach Petra Wevers ging in gesprek met de
leerlingenraad en met de inspiratieplaten van Springzaad
volgden nieuwe inzichten



Andere inzichten:

- Eetbare beplanting: zelf planten en lekker proeven
- Spelen met water
- Leuk om buiten creativiteitenles te krijgen
- Leuk om te zitten en koel in de zomer rust
- Boomstammenpad: kan je veel spelletjes op doen
- Kleurrijke beplanting om naar te kijken en je krijgt er rust van...



schaduw, spelletjes doen.



De leerlingenraad daagde de andere leerlingen uit om ook te ontwerpen.....

Ze gingen
langs alle
klassen om
ideën op te
halen...

- Fietsenhok met een dak
- Bosjes voor verstoppertje
- Bij groep 6 kun je nu weinig spelen
- (Zand)heuvel
- Voetbalveld moet wel blijven, liefst met kunstgras
- Wiebelbrug of schommel of wip
- Iets om het voetbalveld / hek om voetbalveld
- Rond van pingpongtafel aanpassen
- Grotere goals met net of minder ruimte tussen de spijlen.
- Wat gaan we doen met de twee afgezaagde bomen?
- Basketbal net

Groep 6 – oplossing bij gekapte bomen



Top 5

- Veel groen, veel diversiteit aan beplanting
- Heel veel tegels eruit en natuurlijke ondergrond
- Diverse speelmogelijkheden (ook voetballen en klimmen- en klauteren) die zorgen voor ander spelgedrag
- Natuurlijke duurzame materialen

- Hiermee kan je bij verstoppertje doen (spelboortjes)
- Mooi om naar te kijken, je krijgt er rust van (Beplanting) Kroonspio.
- Leuk voor verstoppertje (spelboortjes)
- Voor verstoppertje (Biodiversiteit) paadjes door groen.
- Voor te rusten (muurtjes en banken).
- Voor te rusten en spelen
- Fijn om te zitten (muurtjes en banken)
- Voor het voetbalveld (voetballen)
- Dat we een keer de juffrouw helpen (Onderhoud en boeier)
- Kan je veel spelletjes op doen (Ondergrond) stammenpad.
- Niet te hoog!! Het is wel fijn om je energie er uit te laten - klimwand. (Bewegen)
- Leuk voor op de heuvels - trapsgewijs met stenen in heuvel (Beplanting)
- Luisterbuis op een heuvel (Zintuigen)
- Leuk om buiten een creativiteitenles te krijgen (creativiteit) schilderen v. bloemen
- Voor de heuvel (Hoog en laag) blauwe ton glijden
- Voor buitenles (Buitenles) (Buitentoel)
- Zelf planten en dan lekker proeven - (Eetbaar groen) ~~zout~~
- Klim bomen om te zitten of spelen - (Bewegen)
- Leuk om te zitten en lekker koel in de zomer (klimaat) vloeder rond boom.
- Even lekker tot rust komen - (rustige plekken) meubels op bank in d
- Rustgevend (rustige plekken)
- Leuk en rustgevend (")
- Dingen maken verf of modder(denk ik dat er staat)
- Zelf dingen maken (zand en water?)
- Leuk om te zitten, je kan het kleiner maken en dan ergens neerzetten
iets leuker met water (spelen met water)
- Meer met water - (seizoenen bewegen) boomstammen, zand
- Leuk om verstoppertje mee te spelen (spelboortjes)
- Beestjes zoeken (Biodiversiteit) (Zintuigen)

Zorgvuldig gekozen beplanting (inheems en gevarieerd)

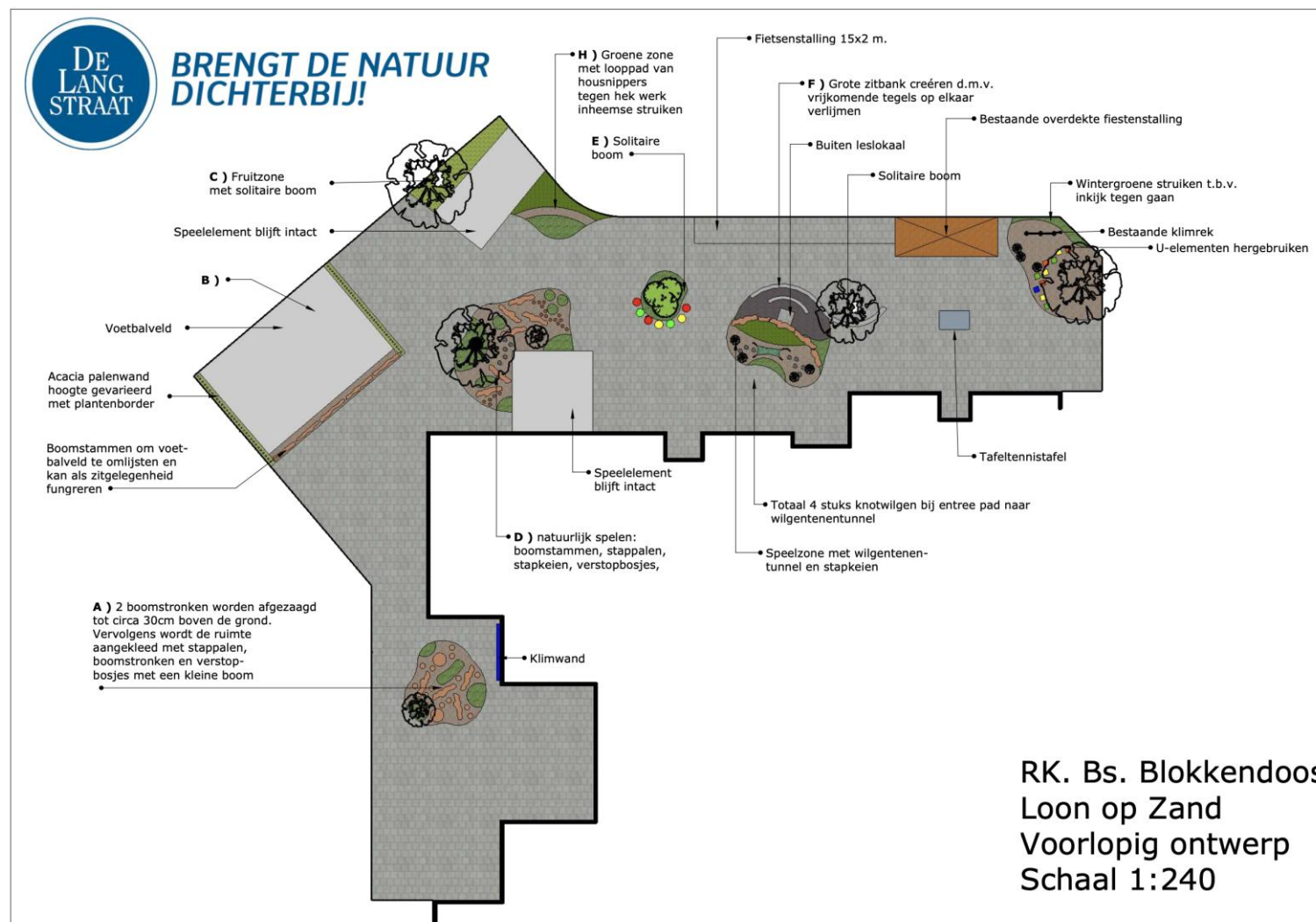


BEPLANTING BS BLOKKENDOOS

- A) *Kleine boom: Sorbus aucuparia* (inheems)
2 stuks *Corylus avellana* (verstopbosjes)
Lonicera nitida hoheneimer findling (onderbeplanting)
Pennisetum alopecuroides 'hamlen' (onderbeplanting)
Spiraea japonica (onderbeplanting)
- B) *Deschampsia 'Goldtua'* (tussen lagere palen)
Miscanthus sinensis (tussen hogere palen)
Verbena bonariensis (Extra kleur creëren en die worden tussen de *Deschampsia* aangepl.)
- C) *Fruitboompjes:*
Malus Elstar
Pyrus 'Concirdé'
Prunus avium 'Kordi'
Onderbeplanting:
Agastache Blue Fortune
Abelia grandiflora
Geranium rozanna
Rudbeckia goldsturm
Aster agerotoides
- D) *Kleine boom: Amelanchier lamarckii* (inheems)
Fagus sylvatica blokhaag
3 stuks *Cornus alba* (verstopplekjes)
Lonicera nitida hoheneimer findling
Hypericum calycinum
Caryopteris 'Heavenly Blue'
Prunus 'otto Luyken'
Persicaria amplexicaulis
Deutzia gracilis
- E) *Solitaire boom: Fagus sylvatica 'Atropunicea'* (inheems, rode beuk)
Buddleia davidii
Hedera arborescens
Hakonechloa macra
Helenium Rubinzweg
geranium rozanna
Molinia caerulea subsp. Arundinacea
Aster amellus 'Rudolf Goethe'
Hemerocallis stelle d' oro
Nepeta six hills giant
- F) *Solitaire boom: Acer Freemanii 'Autumn Blaze'*
4 stuks knotwilgen
Achillea millifolium
Alchemilla mollis
Liriope muscari moneymaker
Phlomis russeliana
Rudbeckia goldsturm
Agastache Blue Fortune
Pennisetum alopecuroides 'Hameln'
Nepeta faassenii

Het ontwerp van De Langstraat

- Buitenlesplek
- Natuurlijke voetbalkooi
- Meer plantvakken en speelbosjes
- Klimmen en klauteren
- Klimmuur



De eerste contouren in organische vormen

zijn door mannen van De Langstraat uitgezet....



Samen heel veel tegels wippen...2200 in drie dagen tijd, hard werken maar vooral ook veel genieten. In het zonnetje werden deze tegels door de groepen 6, 7 en 8 samen met meneer Maurtis en meneer Andrë eruit gehaald.

Het voetbalveld is omlijst met een natuurlijke ballenvanger en boomstammen om op te zitten.





Avontuurlijk spelen op
verschillende plekken.

Met stapstammen,
boomstammen om op te
balanceren en meer
groen.



Klimmen bij de
vrolijke
klimmuur en
klauteren over
de liggende
boomstammen






De eerste bomen worden geplant.



Op maandag 11 November vond de feestelijke opening plaats.

Meester Maurits en leerlingen ... knippen het lint door

A photograph of a garden bed. The ground is covered with a thick layer of brown wood chips. Several large, grey, rounded rocks are scattered across the bed. In the background, several young trees are planted, each supported by a wooden stake. A red and white striped caution tape is visible in the upper right corner. A white text box is overlaid on the left side of the image.

Ook zwerfkeien in
houtsnippers als
ondergrond om te
balanceren.

De eerste contouren van de stapelmuurtjes

- Meester Maurits heeft van de vrijgekomen stoeptegels prachtige banken en bloembakranden gelijmd.



Spannend parcours met halfverharding voor waterdoorlating.



Een podium om op te chillen of om op te treden



Meester Maurits heeft een mooie presentatie gemaakt en legt alle regeltjes aan alle leerlingen uit.



We hebben nu een groen schoolplein :

Ontdek het groen

Een speel- en leerplek die alle **zintuigen** prikkelt en je uitnodigt om te...

bewegen hangen verbazen
ontdekken ontspannen
spelen leren onderzoeken en meer....



- ga met respect om met de natuur en materiaal en met elkaar
- maak niets stuk of kapot of dood
ook geen blaadjes eraf trekken, takjes afbreken of miertje doden
- loop of stap niet op de planten, kijk uit waar je loopt per ongeluk kan, maar is iets stuk meldt dat aan de docent
- laat alles liggen waar het ligt.

Bij de oplevering
schenkt groencoach
Petra een bijenhotel
van het Van Gogh
Nationaal Park aan
directeur Anja, voor de
beestjes op het plein.



Zorg voor de beplanting

- Op het moment dat de kinderen gebruik mochten maken van de vergroende delen van het schoolplein, lag het zo vol blad, dat niet te zien was waar houtsnippers lagen en waar planten stonden. Op Anja's verzoek is er toen direct rood-wit lint geplaatst om visueel te maken waar je niet mag lopen.
- Dat hadden ze dus goed aangevoeld.



Reactie van directeur Anja na een paar weken spelen op een groen schoolplein:

“Ik hoor van de leerkrachten dat de kinderen inderdaad heel anders spelen nu! Dat is waar we het voor deden!”

"De kinderen konden niet wachten tot het helemaal klaar was. Ineens is er zoveel meer speelplezier!"

Met dank aan...

...allen die dit mogelijk hebben gemaakt!

Oudervereniging BS de Blokkendoos

Provincie Noord-Brabant

het
cultuurfonds



Volgende wensen...

Ook het kleuterplein vraagt om extra aanpassingen zoals meer bomen voor schaduw, vergroening van hekken en uitdaging op het grote snippervak. Dit komt vast goed!



En plannen voor de patio voor moestuinieren en technieklessen...

Hier is een actieve werkgroep voor... dus ook dat komt vast goed ;-)

